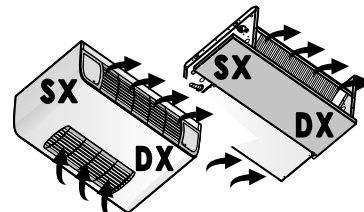
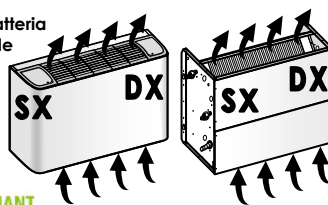




Specificare il lato attacchi idraulici batteria

Specify the water coil connections side

- SX = Sinistra - Left (STANDARD)
- DX = Destra - Right



ECODESIGN ERP COMPLIANT

Taglia - Size		FCE-S		12S	22S	32S	42S	52S	62S	72S	82S	92S	102S	112S	122S
Pot. frigorifera Totale - Total Cooling cap.	W	1.430	1.910	2.380	2.820	3.600	4.070	5.230	6.080	6.860	8.240	8.780	9.790	11.320	12.540
Potenzialità Termica - Heating capacity	W	3.540	4.670	5.580	6.220	7.800	9.010	11.320	12.540	14.030	16.430	19.200	21.100	27.007	30.008
Portata aria - Air flow	m³/h	340	370	450	490	625	670	915	960	1.100	1.130	1.655	1.680	2.100	2.130
Livelli sonori - Sound levels	Min-Med-Max dB(A)	<10-17-30	<10-18-31	<10-22-34	10-22-36	11-21-30	12-22-31	11-26-35	12-28-36	<10-27-39	10-28-40	11-30-40	12-31-41	11-30-40	12-31-41
VM1		versione verticale a parete (mobile base) vertical wall version (basic cabinet)													
Mod.	FCE 12S VM1	FCE 22S VM1	FCE 32S VM1	FCE 42S VM1	FCE 52S VM1	FCE 62S VM1	FCE 72S VM1	FCE 82S VM1	FCE 92S VM1	FCE 102S VM1	FCE 112S VM1	FCE 122S VM1			
Cod.	270016001	270026001	270036001	270046001	270056001	270066001	270076001	270086001	270096001	270106001	270116001	270126001			
(*) kg	14,1	14,6	17,5	18,3	23,9	24,9	26,9	28,4	30,1	31,6	33,7	37,2			
L x H x S	670 x 470 x 220														
VM3		versione verticale a pavimento (mobile con griglia aspirazione aria frontale) vertical floor version (cabinet with front air intake grill)													
Mod.	FCE 12S VM3	FCE 22S VM3	FCE 32S VM3	FCE 42S VM3	FCE 52S VM3	FCE 62S VM3	FCE 72S VM3	FCE 82S VM3	FCE 92S VM3	FCE 102S VM3	FCE 112S VM3	FCE 122S VM3			
Cod.	270016003	270026003	270036003	270046003	270056003	270066003	270076003	270086003	270096003	270106003	270116003	270126003			
(*) kg	14,4	14,9	18,0	18,8	24,6	25,6	27,8	29,3	31,2	32,7	35,0	38,5			
L x H x S	670 x 470 x 220														
OM1		versione orizzontale a soffitto (mobile base) horizontal ceiling version (basic cabinet)													
Mod.	FCE 12S OM1	FCE 22S OM1	FCE 32S OM1	FCE 42S OM1	FCE 52S OM1	FCE 62S OM1	FCE 72S OM1	FCE 82S OM1	FCE 92S OM1	FCE 102S OM1	FCE 112S OM1	FCE 122S OM1			
Cod.	270016011	270026011	270036011	270046011	270056011	270066011	270076011	270086011	270096011	270106011	270116011	270126011			
(*) kg	15,3	15,8	19,1	19,9	25,9	26,9	29,3	30,8	32,9	34,4	36,9	40,4			
L x H x S	670 x 470 x 220														
OM3		versione orizzontale a soffitto (mobile con griglia aspirazione aria frontale) horizontal ceiling version (cabinet with front air intake grill)													
Mod.	FCE 12S OM3	FCE 22S OM3	FCE 32S OM3	FCE 42S OM3	FCE 52S OM3	FCE 62S OM3	FCE 72S OM3	FCE 82S OM3	FCE 92S OM3	FCE 102S OM3	FCE 112S OM3	FCE 122S OM3			
Cod.	270016013	270026013	270036013	270046013	270056013	270066013	270076013	270086013	270096013	270106013	270116013	270126013			
(*) kg	15,6	16,1	19,6	20,4	26,6	27,6	30,2	31,7	34,0	35,5	38,2	41,7			
L x H x S	670 x 470 x 220														
IV1		versione incasso verticale (base; senza mobile) vertical concealed version (basic; without cabinet)													
Mod.	FCE 12S IV1	FCE 22S IV1	FCE 32S IV1	FCE 42S IV1	FCE 52S IV1	FCE 62S IV1	FCE 72S IV1	FCE 82S IV1	FCE 92S IV1	FCE 102S IV1	FCE 112S IV1	FCE 122S IV1			
Cod.	270016031	270026031	270036031	270046031	270056031	270066031	270076031	270086031	270096031	270106031	270116031	270126031			
(*) kg	11,3	11,8	14,6	15,4	20,9	21,9	23,8	25,3	26,9	28,4	30,4	33,9			
L x H x S	450 x 450 x 215														
IV2		versione incasso verticale (aspirazione aria frontale; senza mobile) vertical concealed version (front air intake; without cabinet)													
Mod.	FCE 12S IV2	FCE 22S IV2	FCE 32S IV2	FCE 42S IV2	FCE 52S IV2	FCE 62S IV2	FCE 72S IV2	FCE 82S IV2	FCE 92S IV2	FCE 102S IV2	FCE 112S IV2	FCE 122S IV2			
Cod.	270016032	270026032	270036032	270046032	270056032	270066032	270076032	270086032	270096032	270106032	270116032	270126032			
(*) kg	11,2	11,7	14,5	15,3	20,8	21,8	23,6	25,1	26,7	28,2	30,2	33,7			
L x H x S	450 x 450 x 215														
IO1		versione incasso orizzontale (base; senza mobile) - Estrazione filtro dal basso, obliqua, aspirazione NON canalizzabile horizontal concealed version (basic; without cabinet) - Oblique downward filter extraction, air intake NOT ductable													
Mod.	FCE 12S IO1	FCE 22S IO1	FCE 32S IO1	FCE 42S IO1	FCE 52S IO1	FCE 62S IO1	FCE 72S IO1	FCE 82S IO1	FCE 92S IO1	FCE 102S IO1	FCE 112S IO1	FCE 122S IO1			
Cod.	270016041	270026041	270036041	270046041	270056041	270066041	270076041	270086041	270096041	270106041	270116041	270126041			
(*) kg	11,7	12,2	15,0	15,8	21,3	22,3	24,2	25,7	27,3	28,8	30,8	34,3			
L x H x S	545 x 450 x 215														
IO2		versione incasso orizzontale (aspirazione aria frontale; senza mobile) horizontal concealed version (front air intake; without cabinet)													
Mod.	FCE 12S IO2	FCE 22S IO2	FCE 32S IO2	FCE 42S IO2	FCE 52S IO2	FCE 62S IO2	FCE 72S IO2	FCE 82S IO2	FCE 92S IO2	FCE 102S IO2	FCE 112S IO2	FCE 122S IO2			
Cod.	270016042	270026042	270036042	270046042	270056042	270066042	270076042	270086042	270096042	270106042	270116042	270126042			
(*) kg	11,6	12,1	14,9	15,7	21,2	22,2	24,0	25,5	27,1	28,6	30,6	34,1			
L x H x S	545 x 450 x 215														

(*) kg = Peso netto (solo unità, escluso imballaggio)

L x H x S = Lunghezza x Altezza x Spessore (dimensioni in mm)

FCE-S: Disponibili in tutte le versioni. Per le versioni non contemplate (es. VM2, ...), considerare il corrispondente mod. FC (AC-standard) + la variante Motorizzazione desiderata.

(*) kg = Net weight (unit only, excluding packaging)

L x H x S = Length x Height x Depth (dimensions in mm)

FCE-S: All versions available. For versions not shown (e.g. VM2, ...), consider the corresponding model FC (AC-standard) + wished Motorization variant.



2 BATTERIE
COILS **4**
Tubi - Pipes

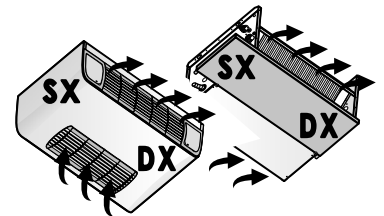
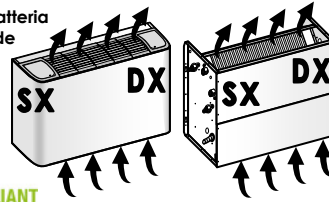
M **EC~230V**
Brush.SIL

ECODESIGN **ERP** **COMPLIANT**

Specificare il lato attacchi idraulici batteria

Specify the water coil connections side

- SX = Sinistra - Left (STANDARD)
- DX = Destra - Right



Taglia - Size	FCE-S	14S	24S	34S	44S	54S	64S	74S	84S	94S	104S	114S	124S
Pot. frigorifera Totale - Total Cooling cap.	W	1.390	1.850	2.310	2.730	3.490	3.920	5.090	5.920	6.730	8.060	8.610	9.620
Potenzialità Termica - Heating capacity	W	1.800	1.880	2.960	3.120	4.180	4.330	5.920	6.120	7.270	7.380	10.080	10.200
Portata aria - Air flow	m³/h	325	350	430	465	595	630	875	920	1.065	1.090	1.600	1.630
Livelli sonori - Sound levels	Min-Med-Max dB(A)	<10-17-30	<10-18-31	<10-22-34	10-22-36	11-21-30	12-22-31	11-26-35	12-28-36	<10-27-39	10-28-40	11-30-40	12-31-41
VM1 versione verticale a parete (mobile base) vertical wall version (basic cabinet)													
Mod.	FCE 14S VM1	FCE 24S VM1	FCE 34S VM1	FCE 44S VM1	FCE 54S VM1	FCE 64S VM1	FCE74S VM1	FCE 84S VM1	FCE 94S VM1	FCE 104S VM1	FCE 114S VM1	FCE 124S VM1	
Cod.	270017001	270027001	270037001	270047001	270057001	270067001	270077001	270087001	270097001	270107001	270117001	270127001	
(*) kg	15,0	15,5	18,5	19,3	25,0	26,0	28,1	29,6	31,4	32,9	35,1	38,6	
L x H x S	670 x 470 x 220		870 x 470 x 220		1.070 x 470 x 220		1.270 x 470 x 220		1.470 x 470 x 220		1.670 x 470 x 220		
VM3 versione verticale a pavimento (mobile con griglia aspirazione aria frontale) vertical floor version (cabinet with front air intake grill)													
Mod.	FCE 14S VM3	FCE 24S VM3	FCE 34S VM3	FCE 44S VM3	FCE 54S VM3	FCE 64S VM3	FCE74S VM3	FCE 84S VM3	FCE 94S VM3	FCE 104S VM3	FCE 114S VM3	FCE 124S VM3	
Cod.	270017003	270027003	270037003	270047003	270057003	270067003	270077003	270087003	270097003	270107003	270117003	270127003	
(*) kg	15,3	15,8	19,0	19,8	25,7	26,7	29,0	30,5	32,5	34,0	36,4	39,9	
L x H x S	670 x 470 x 220		870 x 470 x 220		1.070 x 470 x 220		1.270 x 470 x 220		1.470 x 470 x 220		1.670 x 470 x 220		
OM1 versione orizzontale a soffitto (mobile base) horizontal ceiling version (basic cabinet)													
Mod.	FCE 14S OM1	FCE 24S OM1	FCE 34S OM1	FCE 44S OM1	FCE 54S OM1	FCE 64S OM1	FCE74S OM1	FCE 84S OM1	FCE 94S OM1	FCE 104S OM1	FCE 114S OM1	FCE 124S OM1	
Cod.	270017011	270027011	270037011	270047011	270057011	270067011	270077011	270087011	270097011	270107011	270117011	270127011	
(*) kg	16,2	16,7	20,1	20,9	27,0	28,0	30,5	32,0	34,2	35,7	38,3	41,8	
L x H x S	670 x 470 x 220		870 x 470 x 220		1.070 x 470 x 220		1.270 x 470 x 220		1.470 x 470 x 220		1.670 x 470 x 220		
OM3 versione orizzontale a soffitto (mobile con griglia aspirazione aria frontale) horizontal ceiling version (cabinet with front air intake grill)													
Mod.	FCE 14S OM3	FCE 24S OM3	FCE 34S OM3	FCE 44S OM3	FCE 54S OM3	FCE 64S OM3	FCE74S OM3	FCE 84S OM3	FCE 94S OM3	FCE 104S OM3	FCE 114S OM3	FCE 124S OM3	
Cod.	270017013	270027013	270037013	270047013	270057013	270067013	270077013	270087013	270097013	270107013	270117013	270127013	
(*) kg	16,5	17,0	20,6	21,4	27,7	28,7	31,4	32,9	35,3	36,8	39,6	43,1	
L x H x S	670 x 470 x 220		870 x 470 x 220		1.070 x 470 x 220		1.270 x 470 x 220		1.470 x 470 x 220		1.670 x 470 x 220		
IV1 versione incasso verticale (base; senza mobile) vertical concealed version (basic; without cabinet)													
Mod.	FCE 14S IV1	FCE 24S IV1	FCE 34S IV1	FCE 44S IV1	FCE 54S IV1	FCE 64S IV1	FCE74S IV1	FCE 84S IV1	FCE 94S IV1	FCE 104S IV1	FCE 114S IV1	FCE 124S IV1	
Cod.	270017031	270027031	270037031	270047031	270057031	270067031	270077031	270087031	270097031	270107031	270117031	270127031	
(*) kg	12,2	12,7	15,6	16,4	22,0	23,0	25,0	26,5	28,2	29,7	31,8	35,3	
L x H x S	450 x 450 x 215		650 x 450 x 215		850 x 450 x 215		1.050 x 450 x 215		1.250 x 450 x 215		1.450 x 450 x 215		
IV2 versione incasso verticale (aspirazione aria frontale; senza mobile) vertical concealed version (front air intake; without cabinet)													
Mod.	FCE 14S IV2	FCE 24S IV2	FCE 34S IV2	FCE 44S IV2	FCE 54S IV2	FCE 64S IV2	FCE74S IV2	FCE 84S IV2	FCE 94S IV2	FCE 104S IV2	FCE 114S IV2	FCE 124S IV2	
Cod.	270017032	270027032	270037032	270047032	270057032	270067032	270077032	270087032	270097032	270107032	270117032	270127032	
(*) kg	12,1	12,6	15,5	16,3	21,9	22,9	24,8	26,3	28,0	29,5	31,6	35,1	
L x H x S	450 x 450 x 215		650 x 450 x 215		850 x 450 x 215		1.050 x 450 x 215		1.250 x 450 x 215		1.450 x 450 x 215		
IO1 versione incasso orizzontale (base; senza mobile) - Estrazione filtro dal basso, obliqua, aspirazione NON canalizzabile horizontal concealed version (basic; without cabinet) - Oblique downward filter extraction, air intake NOT ductable													
Mod.	FCE 14S IO1	FCE 24S IO1	FCE 34S IO1	FCE 44S IO1	FCE 54S IO1	FCE 64S IO1	FCE74S IO1	FCE 84S IO1	FCE 94S IO1	FCE 104S IO1	FCE 114S IO1	FCE 124S IO1	
Cod.	270017041	270027041	270037041	270047041	270057041	270067041	270077041	270087041	270097041	270107041	270117041	270127041	
(*) kg	12,6	13,1	16,0	16,8	22,4	23,4	25,4	26,9	28,6	30,1	32,2	35,7	
L x H x S	545 x 450 x 215		745 x 450 x 215		945 x 450 x 215		1.145 x 450 x 215		1.345 x 450 x 215		1.545 x 450 x 215		
IO2 versione incasso orizzontale (aspirazione aria frontale; senza mobile) horizontal concealed version (front air intake; without cabinet)													
Mod.	FCE 14S IO2	FCE 24S IO2	FCE 34S IO2	FCE 44S IO2	FCE 54S IO2	FCE 64S IO2	FCE74S IO2	FCE 84S IO2	FCE 94S IO2	FCE 104S IO2	FCE 114S IO2	FCE 124S IO2	
Cod.	270017042	270027042	270037042	270047042	270057042	270067042	270077042	270087042	270097042	270107042	270117042	270127042	
(*) kg	12,5	13,0	15,9	16,7	22,3	23,3	25,2	26,7	28,4	29,9	32,0	35,5	
L x H x S	545 x 450 x 215		745 x 450 x 215		945 x 450 x 215		1.145 x 450 x 215		1.345 x 450 x 215		1.545 x 450 x 215		

- (*) kg = Peso netto (solo unità, escluso imballaggio)
- L x H x S = Lunghezza x Altezza x Spessore (dimensioni in mm)
- **FCE-S**: Disponibili in tutte le versioni. Per le versioni non contemplate (es. VM2, ...), considerare il corrispondente mod. FC (AC-standard) + la variante Motorizzazione desiderata.

- (*) kg = Net weight (unit only, excluding packaging)
- L x H x S = Length x Height x Depth (dimensions in mm)
- **FCE-S**: All versions available. For versions not shown (e.g. VM2, ...), consider the corresponding model FC (AC-standard) + wished Motorization variant.