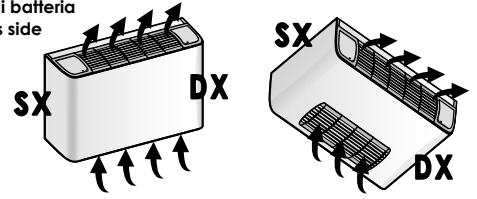


Specificare il lato attacchi idraulici batteria

Specify the water coil connections side

- SX = Sinistra - Left (STANDARD)
- DX = Destra - Right



ECODESIGN ERP COMPLIANT


Taglia - Size	FCE	12	22	32	42	52	62	72	82	92	102	112	122
Pot. frigorifera Totale - Total Cooling cap.	W	1.550	2.070	2.600	3.090	4.010	4.540	5.690	6.610	7.680	9.190	9.280	10.360
Potenzialità Termica - Heating capacity	W	3.880	5.080	6.140	6.870	8.760	10.120	12.400	13.720	15.820	18.470	20.370	22.400
Portata aria - Air flow	m³/h	390	420	520	570	745	800	1.050	1.100	1.320	1.350	1.810	1.840
Livelli sonori - Sound levels	Min-Med-Max dB(A)	13-25-38	13-27-40	15-31-44	16-33-46	16-27-39	16-28-40	16-35-45	17-36-46	14-36-49	15-37-50	16-39-50	18-39-50
<b>VM1</b> versione verticale a parete (mobile base) vertical wall version (basic cabinet)													
Mod.	FCE 12 VM1	FCE 22 VM1	FCE 32 VM1	FCE 42 VM1	FCE 52 VM1	FCE 62 VM1	FCE 72 VM1	FCE 82 VM1	FCE 92 VM1	FCE 102 VM1	FCE 112 VM1	FCE 122 VM1	
Cod.	270012001	270022001	270032001	270042001	270052001	270062001	270072001	270082001	270092001	270102001	270112001	270122001	
(*) kg	13,1	13,6	16,5	17,3	22,9	23,9	25,9	27,4	29,1	30,6	32,7	36,2	
L x H x S	670 x 470 x 220		870 x 470 x 220		1.070 x 470 x 220		1.270 x 470 x 220		1.470 x 470 x 220		1.670 x 470 x 220		
<b>VM2</b> versione verticale a pavimento (mobile con zoccolone+griglia aspirazione aria) vertical floor version (cabinet with air intake feet support+grill)													
Mod.	FCE 12 VM2	FCE 22 VM2	FCE 32 VM2	FCE 42 VM2	FCE 52 VM2	FCE 62 VM2	FCE 72 VM2	FCE 82 VM2	FCE 92 VM2	FCE 102 VM2	FCE 112 VM2	FCE 122 VM2	
Cod.	270012002	270022002	270032002	270042002	270052002	270062002	270072002	270082002	270092002	270102002	270112002	270122002	
(*) kg	14,6	15,1	18,3	19,1	25,0	26,0	28,3	29,8	31,8	33,3	35,7	39,2	
L x H x S	670 x 625 x 220		870 x 625 x 220		1.070 x 625 x 220		1.270 x 625 x 220		1.470 x 625 x 220		1.670 x 625 x 220		
<b>VM3</b> versione verticale a pavimento (mobile con griglia aspirazione aria frontale) vertical floor version (cabinet with front air intake grill)													
Mod.	FCE 12 VM3	FCE 22 VM3	FCE 32 VM3	FCE 42 VM3	FCE 52 VM3	FCE 62 VM3	FCE 72 VM3	FCE 82 VM3	FCE 92 VM3	FCE 102 VM3	FCE 112 VM3	FCE 122 VM3	
Cod.	270012003	270022003	270032003	270042003	270052003	270062003	270072003	270082003	270092003	270102003	270112003	270122003	
(*) kg	13,4	13,9	17,0	17,8	23,6	24,6	26,8	28,3	30,2	31,7	34,0	37,5	
L x H x S	670 x 470 x 220		870 x 470 x 220		1.070 x 470 x 220		1.270 x 470 x 220		1.470 x 470 x 220		1.670 x 470 x 220		
<b>VM4</b> versione verticale a parete (mobile con griglia mandata aria frontale) vertical wall version (cabinet with front air supply grill)													
Mod.	FCE 12 VM4	FCE 22 VM4	FCE 32 VM4	FCE 42 VM4	FCE 52 VM4	FCE 62 VM4	FCE 72 VM4	FCE 82 VM4	FCE 92 VM4	FCE 102 VM4	FCE 112 VM4	FCE 122 VM4	
Cod.	270012004	270022004	270032004	270042004	270052004	270062004	270072004	270082004	270092004	270102004	270112004	270122004	
(*) kg	13,5	14,0	17,1	17,9	23,7	24,7	26,9	28,4	30,3	31,8	34,1	37,6	
L x H x S	670 x 465 x 230		870 x 465 x 230		1.070 x 465 x 230		1.270 x 465 x 230		1.470 x 465 x 230		1.670 x 465 x 230		
<b>VM5</b> versione verticale a pavimento (mobile con griglie aspirazione e mandata aria frontali) vertical floor version (cabinet with front air intake and supply grills)													
Mod.	FCE 12 VM5	FCE 22 VM5	FCE 32 VM5	FCE 42 VM5	FCE 52 VM5	FCE 62 VM5	FCE 72 VM5	FCE 82 VM5	FCE 92 VM5	FCE 102 VM5	FCE 112 VM5	FCE 122 VM5	
Cod.	270012005	270022005	270032005	270042005	270052005	270062005	270072005	270082005	270092005	270102005	270112005	270122005	
(*) kg	13,8	14,3	17,6	18,4	24,4	25,4	27,8	29,3	31,4	32,9	35,4	38,9	
L x H x S	670 x 465 x 230		870 x 465 x 230		1.070 x 465 x 230		1.270 x 465 x 230		1.470 x 465 x 230		1.670 x 465 x 230		
<b>OM1</b> versione orizzontale a soffitto (mobile base) horizontal ceiling version (basic cabinet)													
Mod.	FCE 12 OM1	FCE 22 OM1	FCE 32 OM1	FCE 42 OM1	FCE 52 OM1	FCE 62 OM1	FCE 72 OM1	FCE 82 OM1	FCE 92 OM1	FCE 102 OM1	FCE 112 OM1	FCE 122 OM1	
Cod.	270012011	270022011	270032011	270042011	270052011	270062011	270072011	270082011	270092011	270102011	270112011	270122011	
(*) kg	14,3	14,8	18,1	18,9	24,9	25,9	28,3	29,8	31,9	33,4	35,9	39,4	
L x H x S	670 x 470 x 220		870 x 470 x 220		1.070 x 470 x 220		1.270 x 470 x 220		1.470 x 470 x 220		1.670 x 470 x 220		
<b>OM2</b> versione orizzontale a soffitto (mobile con zoccolone+griglia aspirazione aria) horizontal ceiling version (cabinet with air intake feet support+grill)													
Mod.	FCE 12 OM2	FCE 22 OM2	FCE 32 OM2	FCE 42 OM2	FCE 52 OM2	FCE 62 OM2	FCE 72 OM2	FCE 82 OM2	FCE 92 OM2	FCE 102 OM2	FCE 112 OM2	FCE 122 OM2	
Cod.	270012012	270022012	270032012	270042012	270052012	270062012	270072012	270082012	270092012	270102012	270112012	270122012	
(*) kg	15,8	16,3	19,9	20,7	27,0	28,0	30,7	32,2	34,6	36,1	38,9	42,4	
L x H x S	670 x 625 x 220		870 x 625 x 220		1.070 x 625 x 220		1.270 x 625 x 220		1.470 x 625 x 220		1.670 x 625 x 220		
<b>OM3</b> versione orizzontale a soffitto (mobile con griglia aspirazione aria frontale) horizontal ceiling version (cabinet with front air intake grill)													
Mod.	FCE 12 OM3	FCE 22 OM3	FCE 32 OM3	FCE 42 OM3	FCE 52 OM3	FCE 62 OM3	FCE 72 OM3	FCE 82 OM3	FCE 92 OM3	FCE 102 OM3	FCE 112 OM3	FCE 122 OM3	
Cod.	270012013	270022013	270032013	270042013	270052013	270062013	270072013	270082013	270092013	270102013	270112013	270122013	
(*) kg	14,6	15,1	18,6	19,4	25,6	26,6	29,2	30,7	33,0	34,5	37,2	40,7	
L x H x S	670 x 470 x 220		870 x 470 x 220		1.070 x 470 x 220		1.270 x 470 x 220		1.470 x 470 x 220		1.670 x 470 x 220		

• (\*) kg = Peso netto (solo unità, escluso imballo)

• L x H x S = Lunghezza x Altezza x Spessore (dimensioni in mm)

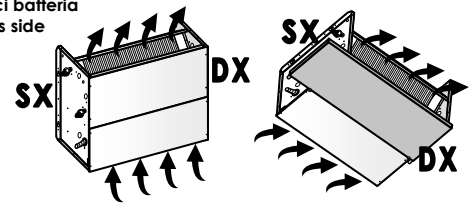
• (\*) kg = Net weight (unit only, excluding packaging)

• L x H x S = Length x Height x Depth (dimensions in mm)



Specificare il lato attacchi idraulici batteria  
Specify the water coil connections side

- SX = Sinistra - Left (STANDARD)
- DX = Destra - Right




Taglia - Size	FCE	12	22	32	42	52	62	72	82	92	102	112	122
Pot. frigorifera Totale - Total Cooling cap.	W	1.550	2.070	2.600	3.090	4.010	4.540	5.690	6.610	7.680	9.190	9.280	10.360
Potenzialità Termica - Heating capacity	W	3.880	5.080	6.140	6.870	8.760	10.120	12.400	13.720	15.820	18.470	20.370	22.400
Portata aria - Air flow	m <sup>3</sup> /h	390	420	520	570	745	800	1.050	1.100	1.320	1.350	1.810	1.840
Livelli sonori - Sound levels	Min-Med-Max dB(A)	13-25-38	13-27-40	15-31-44	16-33-46	16-27-39	16-28-40	16-35-45	17-36-46	14-36-49	15-37-50	16-39-50	18-39-50
<b>IV1</b> versione incasso verticale (base; senza mobile) vertical concealed version (basic; without cabinet)													
Mod.	FCE 12 IV1	FCE 22 IV1	FCE 32 IV1	FCE 42 IV1	FCE 52 IV1	FCE 62 IV1	FCE72 IV1	FCE 82 IV1	FCE 92 IV1	FCE 102 IV1	FCE 112 IV1	FCE 122 IV1	
Cod.	270012031	270022031	270032031	270042031	270052031	270062031	270072031	270082031	270092031	270102031	270112031	270122031	
(*) kg	10,3	10,8	13,6	14,4	19,9	20,9	22,8	24,3	25,9	27,4	29,4	32,9	
L x H x S	450 x 450 x 215	450 x 450 x 215	650 x 450 x 215	650 x 450 x 215	850 x 450 x 215	850 x 450 x 215	1.050 x 450 x 215	1.050 x 450 x 215	1.250 x 450 x 215	1.250 x 450 x 215	1.450 x 450 x 215	1.450 x 450 x 215	
<b>IV2</b> versione incasso verticale (aspirazione aria frontale; senza mobile) vertical concealed version (front air intake; without cabinet)													
Mod.	FCE 12 IV2	FCE 22 IV2	FCE 32 IV2	FCE 42 IV2	FCE 52 IV2	FCE 62 IV2	FCE72 IV2	FCE 82 IV2	FCE 92 IV2	FCE 102 IV2	FCE 112 IV2	FCE 122 IV2	
Cod.	270012032	270022032	270032032	270042032	270052032	270062032	270072032	270082032	270092032	270102032	270112032	270122032	
(*) kg	10,2	10,7	13,5	14,3	19,8	20,8	22,6	24,1	25,7	27,2	29,2	32,7	
L x H x S	450 x 450 x 215	450 x 450 x 215	650 x 450 x 215	650 x 450 x 215	850 x 450 x 215	850 x 450 x 215	1.050 x 450 x 215	1.050 x 450 x 215	1.250 x 450 x 215	1.250 x 450 x 215	1.450 x 450 x 215	1.450 x 450 x 215	
<b>IV3</b> versione incasso verticale (mandata aria frontale; senza mobile) vertical concealed version (front air supply; without cabinet)													
Mod.	FCE 12 IV3	FCE 22 IV3	FCE 32 IV3	FCE 42 IV3	FCE 52 IV3	FCE 62 IV3	FCE72 IV3	FCE 82 IV3	FCE 92 IV3	FCE 102 IV3	FCE 112 IV3	FCE 122 IV3	
Cod.	270012033	270022033	270032033	270042033	270052033	270062033	270072033	270082033	270092033	270102033	270112033	270122033	
€													
(*) kg	10,7	11,2	14,2	15,0	20,7	21,7	23,8	25,3	27,1	28,6	30,8	34,3	
L x H x S	450 x 450 x 215	450 x 450 x 215	650 x 450 x 215	650 x 450 x 215	850 x 450 x 215	850 x 450 x 215	1.050 x 450 x 215	1.050 x 450 x 215	1.250 x 450 x 215	1.250 x 450 x 215	1.450 x 450 x 215	1.450 x 450 x 215	
<b>IV4</b> versione incasso verticale (aspirazione e mandata aria frontali; senza mobile) vertical concealed version (front air intake and supply; without cabinet)													
Mod.	FCE 12 IV4	FCE 22 IV4	FCE 32 IV4	FCE 42 IV4	FCE 52 IV4	FCE 62 IV4	FCE72 IV4	FCE 82 IV4	FCE 92 IV4	FCE 102 IV4	FCE 112 IV4	FCE 122 IV4	
Cod.	270012034	270022034	270032034	270042034	270052034	270062034	270072034	270082034	270092034	270102034	270112034	270122034	
€													
(*) kg	10,6	11,1	14,1	14,9	20,6	21,6	23,6	25,1	26,9	28,4	30,6	34,1	
L x H x S	450 x 450 x 215	450 x 450 x 215	650 x 450 x 215	650 x 450 x 215	850 x 450 x 215	850 x 450 x 215	1.050 x 450 x 215	1.050 x 450 x 215	1.250 x 450 x 215	1.250 x 450 x 215	1.450 x 450 x 215	1.450 x 450 x 215	
<b>IO1</b> versione incasso orizzontale (base; senza mobile) - Estrazione filtro dal basso, obliqua, aspirazione NON canalizzabile horizontal concealed version (basic; without cabinet) - Oblique downward filter extraction, air intake NOT ductable													
Mod.	FCE 12 IO1	FCE 22 IO1	FCE 32 IO1	FCE 42 IO1	FCE 52 IO1	FCE 62 IO1	FCE72 IO1	FCE 82 IO1	FCE 92 IO1	FCE 102 IO1	FCE 112 IO1	FCE 122 IO1	
Cod.	270012041	270022041	270032041	270042041	270052041	270062041	270072041	270082041	270092041	270102041	270112041	270122041	
(*) kg	10,7	11,2	14,0	14,8	20,3	21,3	23,2	24,7	26,3	27,8	29,8	33,3	
L x H x S	545 x 450 x 215	545 x 450 x 215	745 x 450 x 215	745 x 450 x 215	945 x 450 x 215	945 x 450 x 215	1.145 x 450 x 215	1.145 x 450 x 215	1.345 x 450 x 215	1.345 x 450 x 215	1.545 x 450 x 215	1.545 x 450 x 215	
<b>IO2</b> versione incasso orizzontale (aspirazione aria frontale; senza mobile) horizontal concealed version (front air intake; without cabinet)													
Mod.	FCE 12 IO2	FCE 22 IO2	FCE 32 IO2	FCE 42 IO2	FCE 52 IO2	FCE 62 IO2	FCE72 IO2	FCE 82 IO2	FCE 92 IO2	FCE 102 IO2	FCE 112 IO2	FCE 122 IO2	
Cod.	270012042	270022042	270032042	270042042	270052042	270062042	270072042	270082042	270092042	270102042	270112042	270122042	
(*) kg	10,6	11,1	13,9	14,7	20,2	21,2	23,0	24,5	26,1	27,6	29,6	33,1	
L x H x S	545 x 450 x 215	545 x 450 x 215	745 x 450 x 215	745 x 450 x 215	945 x 450 x 215	945 x 450 x 215	1.145 x 450 x 215	1.145 x 450 x 215	1.345 x 450 x 215	1.345 x 450 x 215	1.545 x 450 x 215	1.545 x 450 x 215	
<b>IO3</b> versione incasso orizzontale (base; senza mobile) - Estrazione filtro dal basso, verticale, aspirazione canalizzabile horizontal concealed version (basic; without cabinet) - Vertical downward filter extraction, air intake ductable													
Mod.	FCE 12 IO3	FCE 22 IO3	FCE 32 IO3	FCE 42 IO3	FCE 52 IO3	FCE 62 IO3	FCE72 IO3	FCE 82 IO3	FCE 92 IO3	FCE 102 IO3	FCE 112 IO3	FCE 122 IO3	
Cod.	270012043	270022043	270032043	270042043	270052043	270062043	270072043	270082043	270092043	270102043	270112043	270122043	
(*) kg	10,8	11,3	14,1	14,9	20,4	21,4	23,3	24,8	26,4	27,9	29,9	33,4	
L x H x S	545 x 450 x 215	545 x 450 x 215	745 x 450 x 215	745 x 450 x 215	945 x 450 x 215	945 x 450 x 215	1.145 x 450 x 215	1.145 x 450 x 215	1.345 x 450 x 215	1.345 x 450 x 215	1.545 x 450 x 215	1.545 x 450 x 215	
<b>IO4</b> versione incasso orizzontale (base; senza mobile) - Estrazione filtro dall'alto, verticale, aspirazione canalizzabile horizontal concealed version (basic; without cabinet) - Vertical upward filter extraction, air intake ductable													
Mod.	FCE 12 IO4	FCE 22 IO4	FCE 32 IO4	FCE 42 IO4	FCE 52 IO4	FCE 62 IO4	FCE72 IO4	FCE 82 IO4	FCE 92 IO4	FCE 102 IO4	FCE 112 IO4	FCE 122 IO4	
Cod.	270012044	270022044	270032044	270042044	270052044	270062044	270072044	270082044	270092044	270102044	270112044	270122044	
(*) kg	10,8	11,3	14,1	14,9	20,4	21,4	23,3	24,8	26,4	27,9	29,9	33,4	
L x H x S	545 x 450 x 215	545 x 450 x 215	745 x 450 x 215	745 x 450 x 215	945 x 450 x 215	945 x 450 x 215	1.145 x 450 x 215	1.145 x 450 x 215	1.345 x 450 x 215	1.345 x 450 x 215	1.545 x 450 x 215	1.545 x 450 x 215	

(\*) kg = Peso netto (solo unità, escluso imballo)

L x H x S = Lunghezza x Altezza x Spessore (dimensioni in mm)

(\*) kg = Net weight (unit only, excluding packaging)

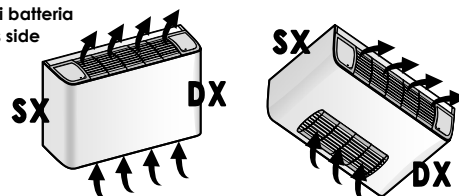
L x H x S = Length x Height x Depth (dimensions in mm)



Specificare il lato attacchi idraulici batteria

Specify the water coil connections side

- SX = Sinistra - Left (STANDARD)
- DX = Destra - Right



ECODESIGN ERP COMPLIANT

Taglia - Size	FCE	14	24	34	44	54	64	74	84	94	104	114	124
Pot. frigorifera Totale - Total Cooling cap.	W	1.510	2.010	2.540	2.990	3.900	4.390	5.530	6.430	7.500	8.990	9.110	10.180
Potenzialità Termica - Heating capacity	W	1.960	2.050	3.270	3.440	4.700	4.880	6.470	6.680	8.170	8.280	10.690	10.830
Portata aria - Air flow	m³/h	370	400	500	540	710	755	1.000	1.050	1.270	1.300	1.750	1.785
Livelli sonori - Sound levels	Min-Med-Max dB(A)	13-25-38	13-27-40	15-31-44	16-33-46	16-27-39	16-28-40	16-35-45	17-36-46	14-36-49	15-37-50	16-39-50	18-39-50

		VM1 versione verticale a parete (mobile base) vertical wall version (basic cabinet)											
Mod.		FCE 14 VM1	FCE 24 VM1	FCE 34 VM1	FCE 44 VM1	FCE 54 VM1	FCE 64 VM1	FCE74 VM1	FCE 84 VM1	FCE 94 VM1	FCE 104 VM1	FCE 114 VM1	FCE 124 VM1
Cod.		270014001	270024001	270034001	270044001	270054001	270064001	270074001	270084001	270094001	270104001	270114001	270124001
(*) kg		14,0	14,5	17,5	18,3	24,0	25,0	27,1	28,6	30,4	31,9	34,1	37,6
L x H x S		670 x 470 x 220		870 x 470 x 220		1.070 x 470 x 220		1.270 x 470 x 220		1.470 x 470 x 220		1.670 x 470 x 220	

		VM2 versione verticale a pavimento (mobile con zoccolone+griglia aspirazione aria) vertical floor version (cabinet with air intake feet support+grill)											
Mod.		FCE 14 VM2	FCE 24 VM2	FCE 34 VM2	FCE 44 VM2	FCE 54 VM2	FCE 64 VM2	FCE74 VM2	FCE 84 VM2	FCE 94 VM2	FCE 104 VM2	FCE 114 VM2	FCE 124 VM2
Cod.		270014002	270024002	270034002	270044002	270054002	270064002	270074002	270084002	270094002	270104002	270114002	270124002
(*) kg		15,5	16,0	19,3	20,1	26,1	27,1	29,5	31,0	33,1	34,6	37,1	40,6
L x H x S		670 x 625 x 220		870 x 625 x 220		1.070 x 625 x 220		1.270 x 625 x 220		1.470 x 625 x 220		1.670 x 625 x 220	

		VM3 versione verticale a pavimento (mobile con griglia aspirazione aria frontale) vertical floor version (cabinet with front air intake grill)											
Mod.		FCE 14 VM3	FCE 24 VM3	FCE 34 VM3	FCE 44 VM3	FCE 54 VM3	FCE 64 VM3	FCE74 VM3	FCE 84 VM3	FCE 94 VM3	FCE 104 VM3	FCE 114 VM3	FCE 124 VM3
Cod.		270014003	270024003	270034003	270044003	270054003	270064003	270074003	270084003	270094003	270104003	270114003	270124003
(*) kg		14,3	14,8	18,0	18,8	24,7	25,7	28,0	29,5	31,5	33,0	35,4	38,9
L x H x S		670 x 470 x 220		870 x 470 x 220		1.070 x 470 x 220		1.270 x 470 x 220		1.470 x 470 x 220		1.670 x 470 x 220	

		VM4 versione verticale a parete (mobile con griglia mandata aria frontale) vertical wall version (cabinet with front air supply grill)											
Mod.		FCE 14 VM4	FCE 24 VM4	FCE 34 VM4	FCE 44 VM4	FCE 54 VM4	FCE 64 VM4	FCE74 VM4	FCE 84 VM4	FCE 94 VM4	FCE 104 VM4	FCE 114 VM4	FCE 124 VM4
Cod.		270014004	270024004	270034004	270044004	270054004	270064004	270074004	270084004	270094004	270104004	270114004	270124004
(*) kg		14,4	14,9	18,1	18,9	24,8	25,8	28,1	29,6	31,6	33,1	35,5	39,0
L x H x S		670 x 465 x 230		870 x 465 x 230		1.070 x 465 x 230		1.270 x 465 x 230		1.470 x 465 x 230		1.670 x 465 x 230	

		VM5 versione verticale a pavimento (mobile con griglie aspirazione e mandata aria frontali) vertical floor version (cabinet with front air intake and supply grills)											
Mod.		FCE 14 VM5	FCE 24 VM5	FCE 34 VM5	FCE 44 VM5	FCE 54 VM5	FCE 64 VM5	FCE74 VM5	FCE 84 VM5	FCE 94 VM5	FCE 104 VM5	FCE 114 VM5	FCE 124 VM5
Cod.		270014005	270024005	270034005	270044005	270054005	270064005	270074005	270084005	270094005	270104005	270114005	270124005
(*) kg		14,7	15,2	18,6	19,4	25,5	26,5	29,0	30,5	32,7	34,2	36,8	40,3
L x H x S		670 x 465 x 230		870 x 465 x 230		1.070 x 465 x 230		1.270 x 465 x 230		1.470 x 465 x 230		1.670 x 465 x 230	

		OM1 versione orizzontale a soffitto (mobile base) horizontal ceiling version (basic cabinet)											
Mod.		FCE 14 OM1	FCE 24 OM1	FCE 34 OM1	FCE 44 OM1	FCE 54 OM1	FCE 64 OM1	FCE74 OM1	FCE 84 OM1	FCE 94 OM1	FCE 104 OM1	FCE 114 OM1	FCE 124 OM1
Cod.		270014011	270024011	270034011	270044011	270054011	270064011	270074011	270084011	270094011	270104011	270114011	270124011
(*) kg		15,2	15,7	19,1	19,9	26,0	27,0	29,5	31,0	33,2	34,7	37,3	40,8
L x H x S		670 x 470 x 220		870 x 470 x 220		1.070 x 470 x 220		1.270 x 470 x 220		1.470 x 470 x 220		1.670 x 470 x 220	

		OM2 versione orizzontale a soffitto (mobile con zoccolone+griglia aspirazione aria) horizontal ceiling version (cabinet with air intake feet support+grill)											
Mod.		FCE 14 OM2	FCE 24 OM2	FCE 34 OM2	FCE 44 OM2	FCE 54 OM2	FCE 64 OM2	FCE74 OM2	FCE 84 OM2	FCE 94 OM2	FCE 104 OM2	FCE 114 OM2	FCE 124 OM2
Cod.		270014012	270024012	270034012	270044012	270054012	270064012	270074012	270084012	270094012	270104012	270114012	270124012
(*) kg		16,7	17,2	20,9	21,7	28,1	29,1	31,9	33,4	35,9	37,4	40,3	43,8
L x H x S		670 x 625 x 220		870 x 625 x 220		1.070 x 625 x 220		1.270 x 625 x 220		1.470 x 625 x 220		1.670 x 625 x 220	


		OM3 versione orizzontale a soffitto (mobile con griglia aspirazione aria frontale) horizontal ceiling version (cabinet with front air intake grill)											
Mod.		FCE 14 OM3	FCE 24 OM3	FCE 34 OM3	FCE 44 OM3	FCE 54 OM3	FCE 64 OM3	FCE74 OM3	FCE 84 OM3	FCE 94 OM3	FCE 104 OM3	FCE 114 OM3	FCE 124 OM3
Cod.		270014013	270024013	270034013	270044013	270054013	270064013	270074013	270084013	270094013	270104013	270114013	270124013
(*) kg		15,5	16,0	19,6	20,4	26,7	27,7	30,4	31,9	34,3	35,8	38,6	42,1
L x H x S		670 x 470 x 220		870 x 470 x 220		1.070 x 470 x 220		1.270 x 470 x 220		1.470 x 470 x 220		1.670 x 470 x 220	

• (\*) kg = Peso netto (solo unità, escluso imballo)

• L x H x S = Lunghezza x Altezza x Spessore (dimensioni in mm)

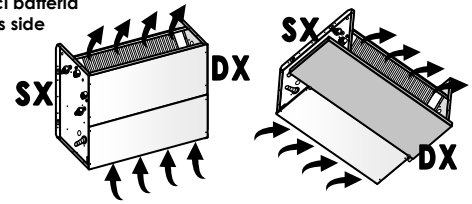
• (\*) kg = Net weight (unit only, excluding packaging)

• L x H x S = Length x Height x Depth (dimensions in mm)



Specificare il lato attacchi idraulici batteria  
Specify the water coil connections side

- SX = Sinistra - Left (STANDARD)
- DX = Destra - Right



ECODESIGN ERP COMPLIANT

Taglia - Size	FCE	14	24	34	44	54	64	74	84	94	104	114	124
Pot. frigorifera Totale - Total Cooling cap.	W	1.510	2.010	2.540	2.990	3.900	4.390	5.530	6.430	7.500	8.990	9.110	10.180
Potenzialità Termica - Heating capacity	W	1.960	2.050	3.270	3.440	4.700	4.880	6.470	6.680	8.170	8.280	10.690	10.830
Portata aria - Air flow	m <sup>3</sup> /h	370	400	500	540	710	755	1.000	1.050	1.270	1.300	1.750	1.785
Livelli sonori - Sound levels	Min-Med-Max dB(A)	13-25-38	13-27-40	15-31-44	16-33-46	16-27-39	16-28-40	16-35-45	17-36-46	14-36-49	15-37-50	16-39-50	18-39-50
	<b>IV1</b> versione incasso verticale (base; senza mobile) vertical concealed version (basic; without cabinet)												
	Mod.	FCE 14 IV1	FCE 24 IV1	FCE 34 IV1	FCE 44 IV1	FCE 54 IV1	FCE 64 IV1	FCE74 IV1	FCE 84 IV1	FCE 94 IV1	FCE 104 IV1	FCE 114 IV1	FCE 124 IV1
	Cod.	270014031	270024031	270034031	270044031	270054031	270064031	270074031	270084031	270094031	270104031	270114031	270124031
	<b>IV2</b> versione incasso verticale (aspirazione aria frontale; senza mobile) vertical concealed version (front air intake; without cabinet)												
	Mod.	FCE 14 IV2	FCE 24 IV2	FCE 34 IV2	FCE 44 IV2	FCE 54 IV2	FCE 64 IV2	FCE74 IV2	FCE 84 IV2	FCE 94 IV2	FCE 104 IV2	FCE 114 IV2	FCE 124 IV2
	Cod.	270014032	270024032	270034032	270044032	270054032	270064032	270074032	270084032	270094032	270104032	270114032	270124032
	<b>IV3</b> versione incasso verticale (mandata aria frontale; senza mobile) vertical concealed version (front air supply; without cabinet)												
	Mod.	FCE 14 IV3	FCE 24 IV3	FCE 34 IV3	FCE 44 IV3	FCE 54 IV3	FCE 64 IV3	FCE74 IV3	FCE 84 IV3	FCE 94 IV3	FCE 104 IV3	FCE 114 IV3	FCE 124 IV3
	Cod.	270014033	270024033	270034033	270044033	270054033	270064033	270074033	270084033	270094033	270104033	270114033	270124033
	<b>IV4</b> versione incasso verticale (aspirazione e mandata aria frontali; senza mobile) vertical concealed version (front air intake and supply; without cabinet)												
	Mod.	FCE 14 IV4	FCE 24 IV4	FCE 34 IV4	FCE 44 IV4	FCE 54 IV4	FCE 64 IV4	FCE74 IV4	FCE 84 IV4	FCE 94 IV4	FCE 104 IV4	FCE 114 IV4	FCE 124 IV4
	Cod.	270014034	270024034	270034034	270044034	270054034	270064034	270074034	270084034	270094034	270104034	270114034	270124034
	<b>IO1</b> versione incasso orizzontale (base; senza mobile) - Estrazione filtro dal basso, obliqua, aspirazione NON canalizzabile horizontal concealed version (basic; without cabinet) - Oblique downward filter extraction, air intake NOT ductable												
	Mod.	FCE 14 IO1	FCE 24 IO1	FCE 34 IO1	FCE 44 IO1	FCE 54 IO1	FCE 64 IO1	FCE74 IO1	FCE 84 IO1	FCE 94 IO1	FCE 104 IO1	FCE 114 IO1	FCE 124 IO1
	Cod.	270014041	270024041	270034041	270044041	270054041	270064041	270074041	270084041	270094041	270104041	270114041	270124041
	<b>IO2</b> versione incasso orizzontale (aspirazione aria frontale; senza mobile) horizontal concealed version (front air intake; without cabinet)												
	Mod.	FCE 14 IO2	FCE 24 IO2	FCE 34 IO2	FCE 44 IO2	FCE 54 IO2	FCE 64 IO2	FCE74 IO2	FCE 84 IO2	FCE 94 IO2	FCE 104 IO2	FCE 114 IO2	FCE 124 IO2
	Cod.	270014042	270024042	270034042	270044042	270054042	270064042	270074042	270084042	270094042	270104042	270114042	270124042
	<b>IO3</b> versione incasso orizzontale (base; senza mobile) - Estrazione filtro dal basso, verticale, aspirazione canalizzabile horizontal concealed version (basic; without cabinet) - Vertical downward filter extraction, air intake ductable												
	Mod.	FCE 14 IO3	FCE 24 IO3	FCE 34 IO3	FCE 44 IO3	FCE 54 IO3	FCE 64 IO3	FCE74 IO3	FCE 84 IO3	FCE 94 IO3	FCE 104 IO3	FCE 114 IO3	FCE 124 IO3
	Cod.	270014043	270024043	270034043	270044043	270054043	270064043	270074043	270084043	270094043	270104043	270114043	270124043
	<b>IO4</b> versione incasso orizzontale (base; senza mobile) - Estrazione filtro dall'alto, verticale, aspirazione canalizzabile horizontal concealed version (basic; without cabinet) - Vertical upward filter extraction, air intake ductable												
	Mod.	FCE 14 IO4	FCE 24 IO4	FCE 34 IO4	FCE 44 IO4	FCE 54 IO4	FCE 64 IO4	FCE74 IO4	FCE 84 IO4	FCE 94 IO4	FCE 104 IO4	FCE 114 IO4	FCE 124 IO4
	Cod.	270014044	270024044	270034044	270044044	270054044	270064044	270074044	270084044	270094044	270104044	270114044	270124044

(\* ) kg = Peso netto (solo unità, escluso imballo)

L x H x S = Lunghezza x Altezza x Spessore (dimensioni in mm)

(\* ) kg = Net weight (unit only, excluding packaging)

L x H x S = Length x Height x Depth (dimensions in mm)